

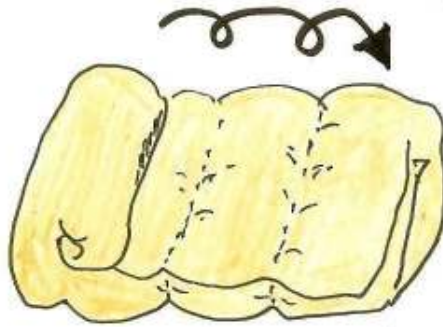
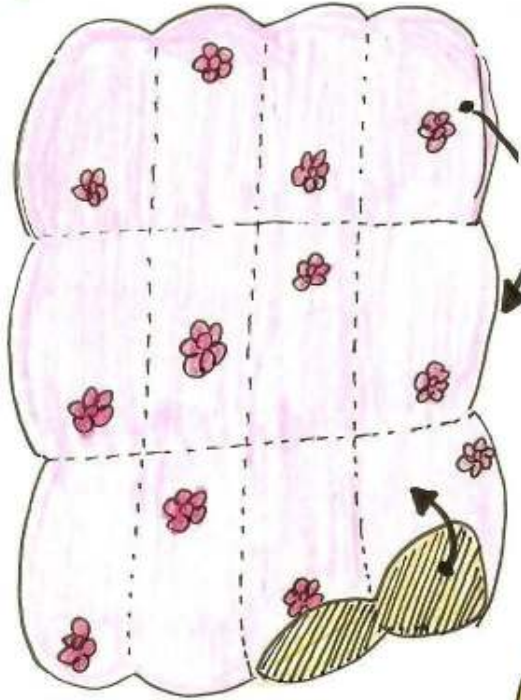
ふとんの収納術

羽根ふとんをたたむ

1. 3つに折る

2. 丸める

かさばらない
たたみ方で、収納
スペースUP!




4. しまう

ギュウギュウと押さえるように
はから丸めていく

3. むすぶ!



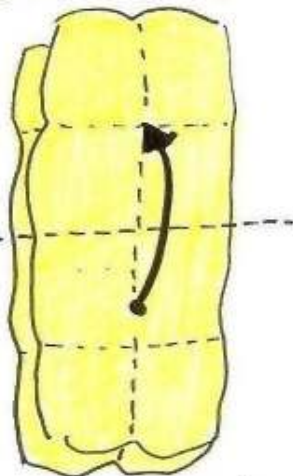

表面が内側に
なるように3つに折る



丸めたふとんをひもで"結び"
ながら押さえる

たたみだけでは1枚しか入
らない袋があが。丸めれば
ふとんが楽に収納できる

掛けふとんのたたみ方

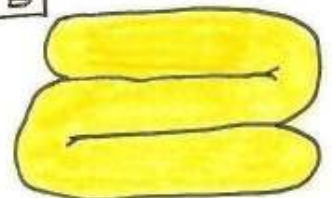
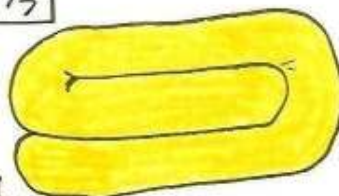


敷きふとんのたたみ方

昔は3つに折ったたたみが基本
とされていたが、今は表面を内
側に隠すたたみ方がよい
とされる。

今

昔



さらに2つ折りにも

縁に2つ折りをする 四隅をきちんと合わせるのがコツ!